

FASHION MASTER 2.0

Гладильная система
FashionMaster 2.0 от Miele

Made in
Germany



Новая эра в уходе за бельём

Гладильная система **FASHION MASTER** от Miele

Глажение белья – явно не Ваше любимое занятие? Мы поможем Вам полюбить его. Специально для Вас мы разработали гладильную систему, чтобы Вы могли гладить проще, быстрее и эффективнее, чем когда-либо.

Введение

Гладильная система FashionMaster 2.0

4

Преимущества продукции

Ключевые особенности

6

Дополнительные преимущества

8

Продукция

Технические характеристики

9

Глоссарий

10

С гладильной системой FashionMaster Вы сможете забыть об утомительной глажке!

Новая гладильная система FashionMaster от Miele существенно облегчает задачу, которую многие из нас так не любят. Даже подготовка к глажке потребует меньше времени и усилий, ведь FashionMaster – это сочетание утюга, гладильного стола и парогенератора. Благодаря двум роликам, которые не повреждают покрытие пола, система легко передвигается по дому.

Инновационные технологии FashionMaster помогут справиться с целой горой белья быстро и легко. С FashionMaster Вы можете очень быстро отгладить любую ткань – от нежных шёлковых блузок и плотных льняных пиджаков до сложных изделий с блёстками, принтами и т.д.



Новая эра в уходе за бельём

Гладильная система **FASHION MASTER** от Miele

2.0



FashionMaster от Miele – это множество удобных функций, которые существенно упростят процесс глажения белья


Компактная комбинация утюга, парогенератора и гладильного стола превращает утомительную процедуру глажки в приятный и увлекательный процесс.

Секрет FashionMaster – в интеллектуальных технологиях. Запатентованный¹⁾ механизм сборки «в 2 шага» позволяет легко и быстро установить прибор. Невероятно точная и эффективная система отпаривания гарантирует превосходный результат. А мощный отпариватель предлагает широкий выбор возможностей в уходе за тканью. Наш девиз: минимум усилий и превосходный результат.

Система выглядит элегантно даже в сложенном виде. За свою функциональность и дизайн этот прибор завоевал множество престижных наград в области дизайна.



reddot design award
winner 2012



¹⁾Европейский патент EP 2 169 108 B1

Гладильная система FASHION MASTER от Miele


Ключевые особенности* продукции



Только у Miele **Сборка системы в «2 шага»**
Абсолютно никаких усилий: раз, два – и готово! Благодаря запатентованному¹⁾ механизму сборки гладильную систему можно сложить в два простых приёма.



Плавная регулировка по высоте
Гладильная система оснащена газовой пружиной, благодаря которой Вы можете отрегулировать высоту стола для комфортной работы – от 83 до 102 см.



Только у Miele **Отпариватель**
Практичный отпариватель обеспечивает бережное глажение пиджаков, гардин и т.д.



Пар
Максимальное давление пара достигает 4 бар, а постоянное количество пара составляет 100 г/мин – всё это позволяет добиться превосходных результатов.



Антипригарная подошва утюга
Пайетки, принты или очень деликатные материалы – благодаря FashionMaster Вы справитесь с самыми трудными задачами. Для особенно бережного ухода Вы можете использовать антипригарную подошву для утюга, которая также защищает тёмную одежду от блестящих следов.

*В зависимости от оснащения модели
¹⁾Европейский патент EP 2 169 108 B1
²⁾Европейский патент EP 2 233 632 B1



Только у Miele **Уникальная подошва утюга с сотовой структурой**

Технологии, зарекомендовавшие себя в сотовом барабане Miele, успешно применяются и в гладильной системе FashionMaster. У утюга – сотовая подошва²⁾, и пар мгновенно распространяется по небольшим каналам между сот. Таким образом, на поверхности подошвы утюга образуется слой пара, благодаря которому утюг мягко скользит по белью, эффективно расправляя все складки.



Функция отвода пара

Данная функция обеспечивает целенаправленное проникновение пара в волокна ткани без образования конденсата. Во время глажения одежда вплотную прилегает к столу и не соскальзывает.



Функция поддува

Благодаря воздушной «подушке» текстильные изделия принимают свою естественную форму, расправляясь в воздухе.



Активный гладильный стол

Функция памяти и автоматическое включение/выключение вентилятора облегчают процесс глажения.



Автоматическое промывание

Благодаря данной функции удаляются остатки минеральных веществ, образующиеся в результате испарения воды.



Глажение многослойных изделий

Экономия сил и времени: для глажения многослойных текстильных изделий не нужно выполнять двойную работу. Больше не требуется гладить одежду с двух сторон!



Резервуар для воды

Объём резервуара – 1,25 л, что позволяет гладить без перерыва в течение часа.



Отсеки для хранения принадлежностей

Всё под рукой: элегантная форма и современный дизайн позволяют разместить различные принадлежности в отдельных отсеках для хранения.




Функция CoolDown

Дополнительная безопасность: если утюг не используется в течение 3 минут, он автоматически отключается.



Ролики

Мобильность и устойчивость: FashionMaster можно легко передвигать за счёт специальных роликов, которые не повреждают поверхность пола.



Большой гладильный стол с зоной Comfort

Вы сможете прогладить полы блузы или рубашки, сводя к минимуму образование дополнительных складок.



Только у Miele Автоматическое удаление накипи

Данная программа запускается одним нажатием кнопки. Надо лишь добавить средство для удаления накипи – и весь процесс происходит автоматически.



Функция Auto-Off

Если утюг или отпариватель не используются в течение 15 минут, гладильная система автоматически отключается.

Модель	B 2847
Дизайн	
Цвет утюга	чёрный (антрацит)/белый
Цвет чехла гладильного стола	чёрный (антрацит)
Отличный результат глажения	
Сотовая структура подошвы утюга	●
Давление пара в бар	4,0
Производительность парогенератора, г/мин	100
Вертикальное отпаривание	●
Отпариватель	●
Функция поддува	●
Функция отвода пара	●
2 ступени мощности вентилятора	●
Отдельная антипригарная подошва	●
Глажение с экономией времени	
Объем резервуара для воды, л	1,25
Съемный резервуар для воды	●
Глажение плотной или многослойной одежды	●
Удобное управление	
Интуитивно понятный интерфейс	●
Сборка системы „в 2 шага“	●
Плавная регулировка по высоте от... до, мм	830 – 1.020
Ролики, не повреждающие пол	●
Гладильный стол с зоной „Комфорт“	●
Автоматика включения/выключения вентилятора	●
Функция Memory (Память) вентилятора	●
Автоматическое удаление накипи	●
Автоматическое промывание	●
Отсек для хранения утюга	●
Отсек для хранения сетевого кабеля и принадлежностей	●
Безопасность	
Функция CoolDown (Охлаждение)	●
Функция автоматического отключения Auto-Off	●
Технические данные	
Размеры (Ш x В x Г), мм	470 x 970 x 1.480
Размеры в сложенном виде (Ш x В x Г), мм	470 x 1.280 x 370
Площадь гладильного стола, мм	1200 x 400

*В зависимости от оснащения модели



Функция Auto-Off

Если утюг или отпариватель не используются в течение 15 минут, гладильная система автоматически отключается.

Больше не стоит беспокоиться, если Вы ушли из дома и забыли выключить утюг.

Большой гладильный стол с зоной Comfort

На гладильном столе размером 120 x 40 см достаточно места даже для длинных брюк. Зона Comfort на конце стола устроена таким образом, что Вы можете прогладить полы блузки или рубашки, сводя к минимуму образование дополнительных складок. Это значительно экономит время.

Функция CoolDown

Безопасность – безусловный приоритет для Miele: датчик движения и функция контроля кнопок следят за тем, чтобы Ваш утюг выключался автоматически, если Вы не пользуетесь им в течение 3 минут. Как только Вы начнёте гладить, утюг снова включится.

Автоматическое промывание

Для бесперебойной работы устройства нужно своевременно удалять остатки минеральных веществ, образующиеся в результате испарения воды, путём промывки парогенератора. В зависимости от расхода воды FashionMaster определяет интервалы, через которые необходимо промывать устройство. Процесс промывки начнётся автоматически сразу после включения устройства. Вам останется только вовремя вылить оставшуюся воду из выдвижного отсека.

Автоматическое удаление накипи

Удалить накипь сейчас или позже? Одним поводом для беспокойства меньше. Вам нужно всего лишь один раз установить жёсткость воды. Программу удаления накипи можно запустить одним нажатием кнопки. Необходимо только добавить специальное средство для удаления накипи – и весь процесс происходит автоматически.

Активный гладильный стол

Гладильный стол оснащён вентилятором, который включается автоматически при нажатии кнопки «Пар» на утюге и автоматически выключается во время перерывов в глажке. Система запоминает, с какой функцией – отвода пара или поддува – Вы работали ранее, и автоматически включит её при следующем использовании.

Антипригарная подошва утюга

Пайетки, принты или очень деликатные материалы – благодаря FashionMaster Вы справитесь с самыми трудными задачами. Для особенно бережного ухода Вы можете использовать антипригарную подошву для утюга, которая также защищает тёмную одежду от блестящих следов. При этом не нужно выворачивать вещи наизнанку.

Глажение многослойных изделий

Сэкономьте силы и время! Для глажения многослойных и плотных текстильных изделий не нужно выполнять двойную работу. Большое количество пара и высокое давление позволяют превосходно справиться с этой задачей. Так, джинсы достаточно прогладить с одной стороны, и при этом они будут превосходно разглажены.


Отпариватель

 Вертикальный отпариватель, предусмотренный в гладильной системе FashionMaster, без проблем справится с любыми складками – на куртке, вечернем платье или гардинах. Он вдвое легче, чем обычный утюг, но генерирует пар в том же количестве и под тем же давлением. Необходимое расстояние между отпаривателем и изделием обеспечивается за счёт использования практичной насадки с щетиной. Отпаривателем можно пользоваться, даже если система FashionMaster находится в сложенном состоянии.

Отсеки для хранения принадлежностей

В сложенном виде гладильная система FashionMaster невероятно элегантна и компактна. Различные принадлежности размещаются в отдельных отсеках для хранения: утюг, кабель, шнур питания, антипригарная подошва, отпариватель и другие аксессуары надёжно «спрятаны» в корпусе гладильной системы.

Пар

 Максимальное давление пара достигает 4 бар, а постоянное количество пара составляет 100 г/мин – всё это позволяет добиться превосходных результатов при глажении. Сухой пар проникает даже в самый плотный материал, сокращая время глажки. Нажатием кнопки на утюге Вы можете выбрать способ отпаривания – «паровые удары» или постоянный пар.

Плавная регулировка по высоте

Гладильный стол можно легко отрегулировать по высоте, которая наиболее удобна пользователю. Гладильная система оснащена газовой пружиной, благодаря которой Вы можете отрегулировать высоту стола для комфортной работы – от 83 до 102 см.

Подошва утюга с сотовой структурой

Сотовая структура, уже доказавшая свою эффективность в барабанах стиральных и сушильных машин Miele, нашла применение и в гладильной системе FashionMaster. Благодаря сотовой подошве¹⁾ Вы сможете добиться превосходных результатов и оптимизировать уход за тканью. В отличие от обычных утюгов, пар мгновенно распространяется по небольшим каналам между сот. Таким образом, на поверхности подошвы утюга образуется слой пара, который позволяет утюгу мягко скользить по белью, эффективно расправляя все складки.

Резервуар для воды

При глажке большого количества белья Вам приходится постоянно доливать воду? С гладильной системой FashionMaster эта проблема решена. Резервуар для воды можно наполнять в любое время в процессе глажки, просто вынув его и заполнив водой из-под крана. Благодаря плоской форме резервуар удобно наполнить водой даже под низким водопроводным краном. Объём резервуара – 1,25 л, что позволяет гладить без перерыва в течение часа.

Ролики

Мобильность и устойчивость: в сложенном положении гладильная система FashionMaster очень устойчива, и нет необходимости прислонять её к стене или другим объектам. Специальные ролики не портят покрытие пола и позволяют легко перемещать прибор с места на место. Края ковров, дверные пороги, а также отдельные ступеньки не станут препятствием.

Сборка системы в «2 шага»

Абсолютно никаких усилий: раз, два – и готово! Благодаря запатентованному²⁾ механизму сборки в «2 шага» гладильную систему можно сложить в два простых приёма. Разблокировать и поднять гладильный стол из горизонтального положения невероятно легко. Благодаря FashionMaster Вы не только сможете идеально выгладить белье, но и сохраните спину здоровой!

Функция отвода пара

Встроенная функция отвода пара обеспечивает целенаправленное проникновение пара в волокна ткани и при этом препятствует образованию конденсата. Во время глажения одежда вплотную прилегает к столу, фиксируется в таком положении и не соскальзывает.

Функция поддува

Гладильная доска FashionMaster оснащена функцией поддува, которая позволяет избежать продавленных швов. Специальный вентилятор создает воздушную «подушку» между тканью и гладильным столом. Идеально подходит для разглаживания рюшей, кашемировых пуловеров и т.д.

¹⁾Европейский патент EP 2 233 632 A1

²⁾Европейский патент EP 2 169 1 B1

ООО Миле СНГ
Россия, 125284 Москва,
Ленинградский пр-т, 31А, стр. 1

E-mail: info@miele.ru



По всем вопросам
вы можете обращаться
в контактный центр:
8 (800) 200 2900*
+7 (495) 745 8990
* (звонок со всей территории
России бесплатный)



Миле в Интернете
www.miele.ru

ООО «Миле»
Украина, 01033 Киев,
ул. Жиланская, 48-50А

E-mail: info@miele.ua



По всем вопросам
вы можете обращаться
в контактный центр:
0 800 500 290*
+ 38 (044) 496 0300
* (звонок со стационарного телефона
на территории
Украины бесплатный)



Миле в Интернете
www.miele.ua

ТОО Миле
Казахстан, г. Алматы
пр-т Аль-Фараби, д. 13

E-mail: info@kz.miele.com



По всем вопросам
вы можете обращаться
в контактный центр:
8 (800) 080 5333*
+ 7 (727) 311 1141/42
* (звонок со всей территории
Казахстана бесплатный)



Миле в Интернете
www.miele.kz

Указанные ассортимент, комплектация и описание товара не являются офертой, гарантией или иным обязательством и информируют исключительно о характеристиках товара на дату изготовления настоящего рекламного-информационного материала. Производитель оставляет за собой право в одностороннем порядке в любое время до заключения договора купли-продажи товара изменять ассортимент, комплектацию и описание товара. Для получения вышеуказанной информации о товаре, актуальной на дату её получения, необходимо обратиться к продавцу товаров Miele: в России: ООО Миле СНГ в Казахстане: ТОО Миле в Украине: ООО "Миле"